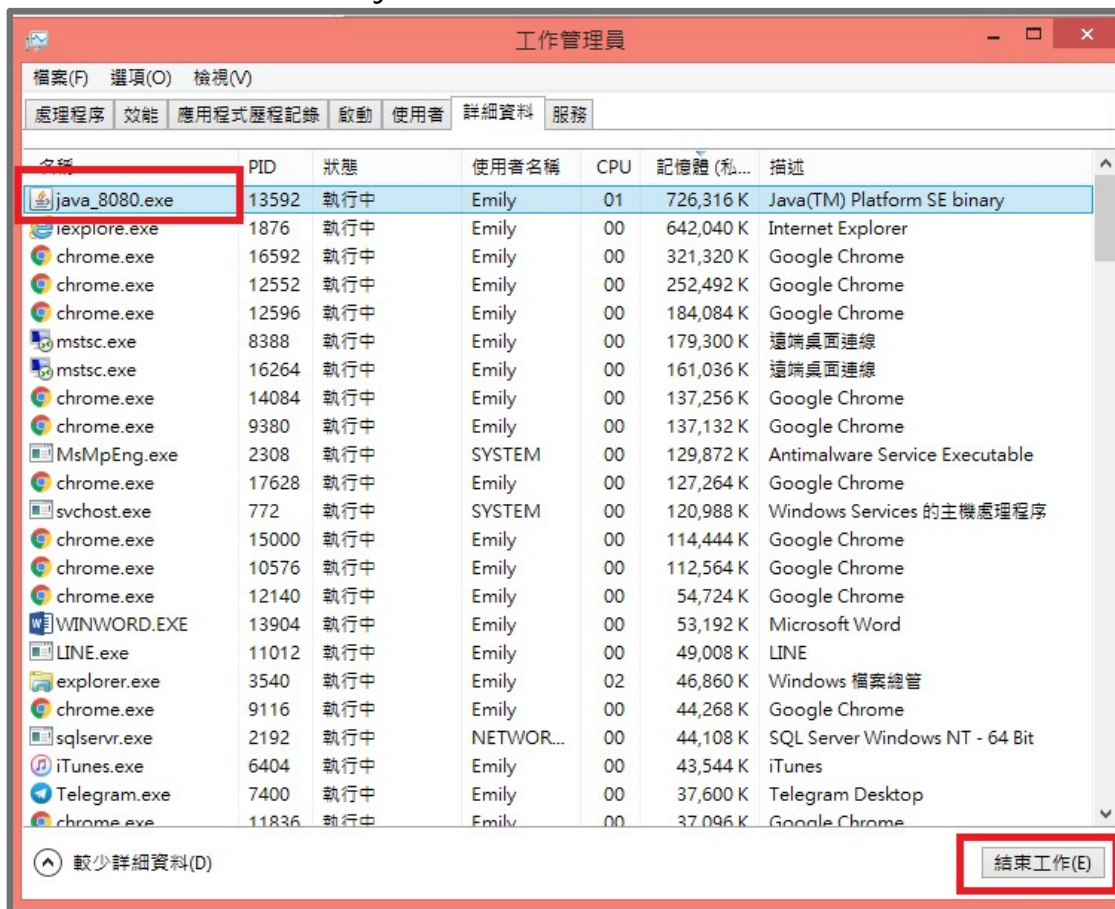
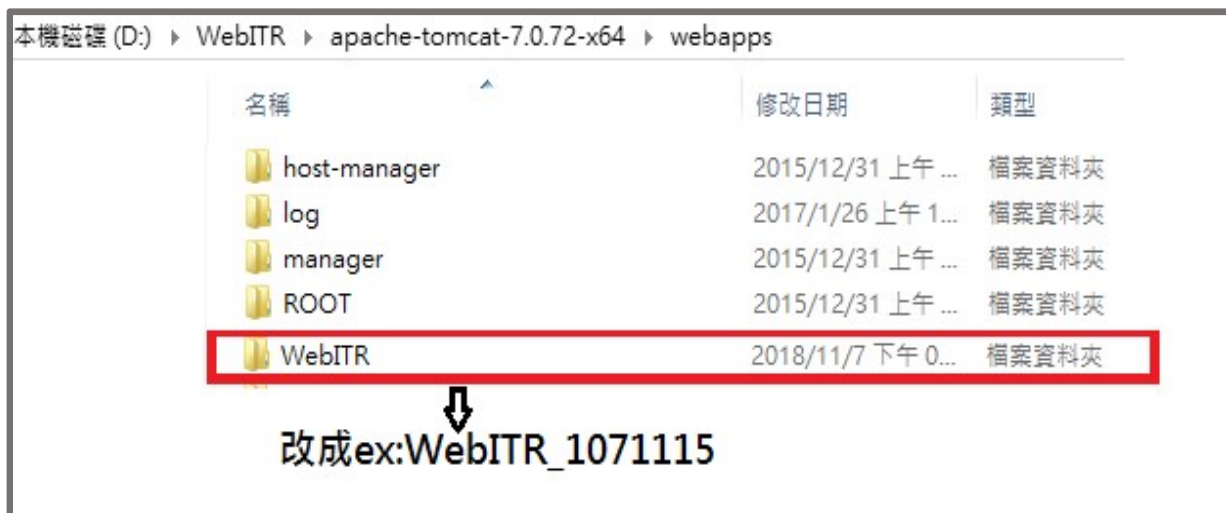


● WebITR 版更簡易步驟:

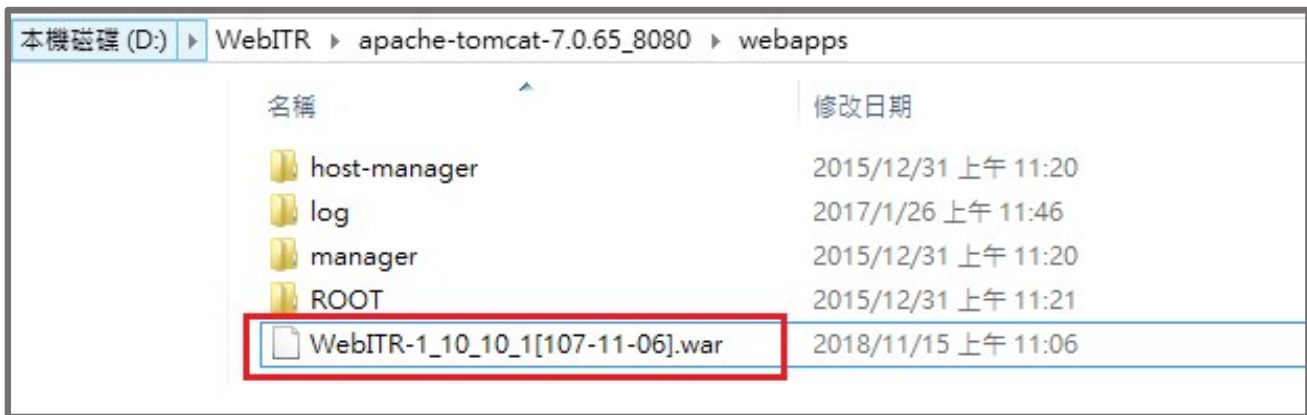
1. 由工作管理員結束 java 程式



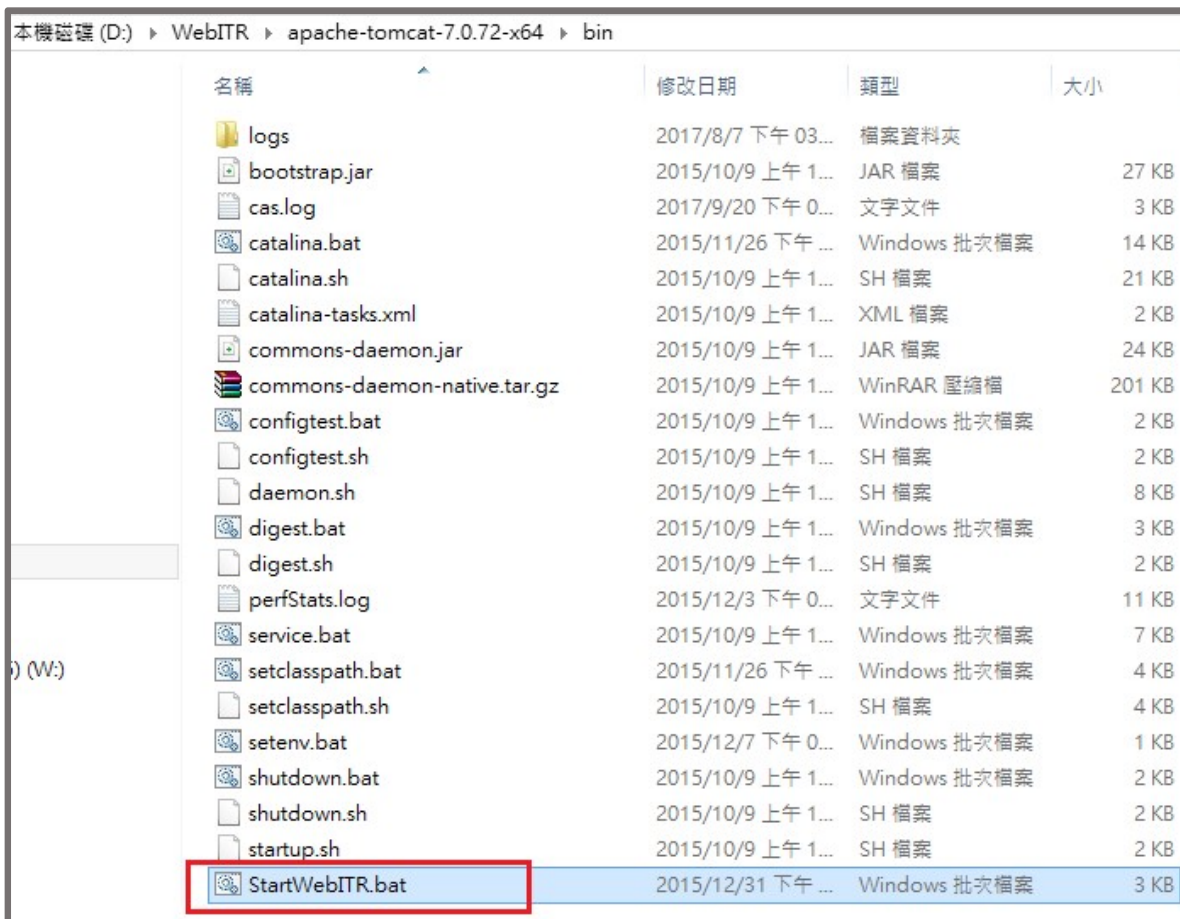
2. 將 D:\WebITR\apache-tomcat-7.0.72-x64(tomcat 名稱會依機關而有所不同)\webapps 中的 WebITR 目錄重新命名(加上日期)後剪下，貼到上一層(或貼到其它目錄皆可)



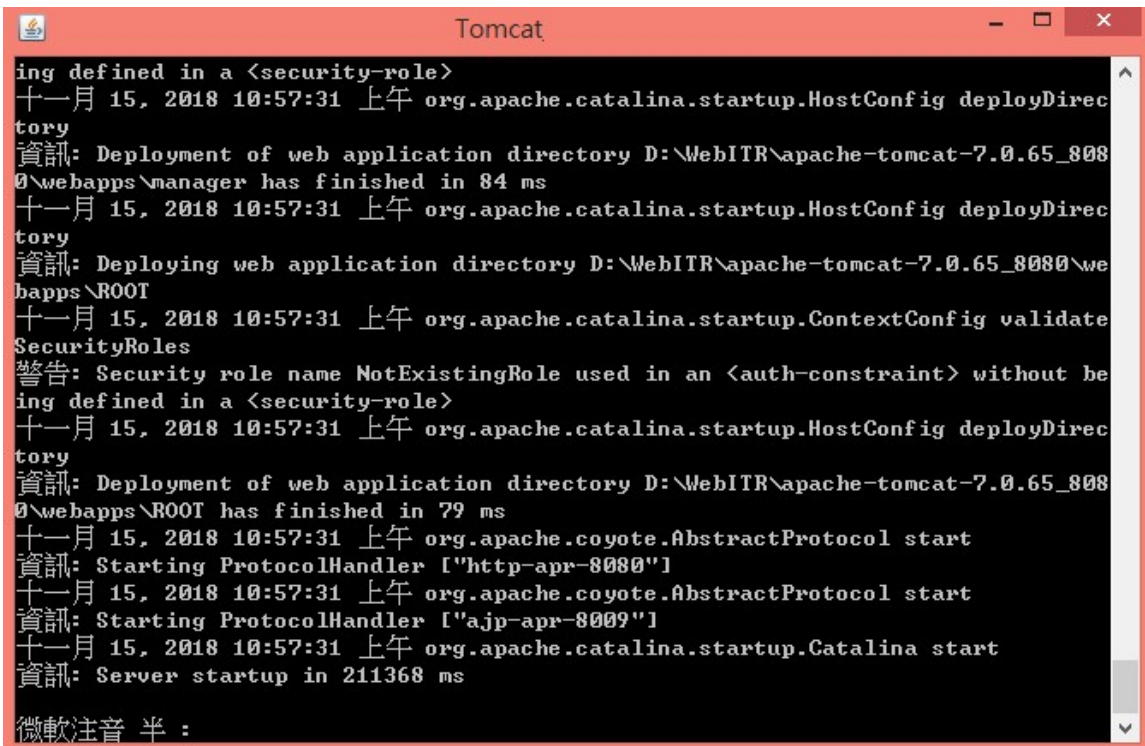
3. 將 war 檔案放到 D:\WebITR\apache-tomcat-7.0.72-x64(tomcat 名稱會依機關而有所不同)\webapps



4. 執行 D:\WebITR\apache-tomcat-7.0.72-x64(tomcat 名稱會依機關而有所不同)\bin\startWebITR 解 war 檔

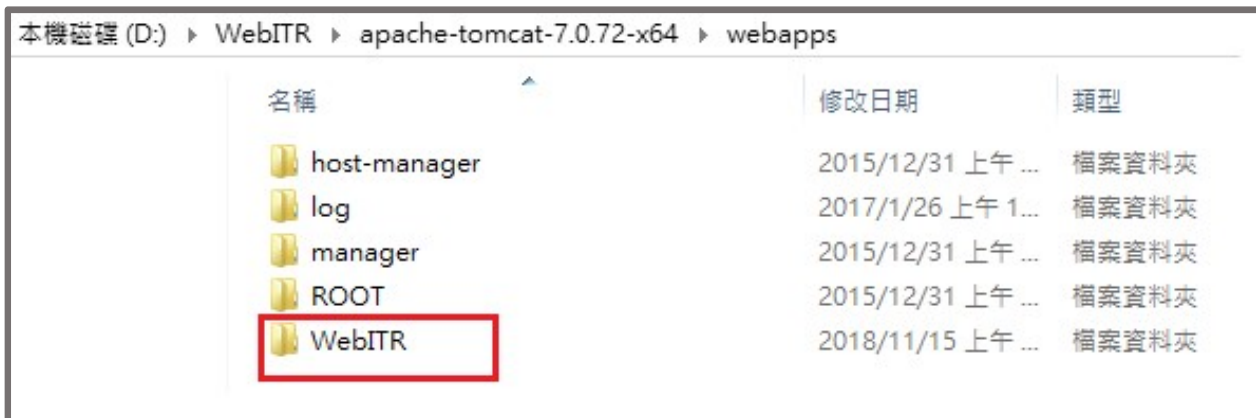


5. 出現 Server startup XXXXX(秒數) 後 關閉視窗



```
ing defined in a <security-role>
十一月 15, 2018 10:57:31 上午 org.apache.catalina.startup.HostConfig deployDirec
tory
資訊: Deployment of web application directory D:\WebITR\apache-tomcat-7.0.65_808
0\webapps\manager has finished in 84 ms
十一月 15, 2018 10:57:31 上午 org.apache.catalina.startup.HostConfig deployDirec
tory
資訊: Deploying web application directory D:\WebITR\apache-tomcat-7.0.65_8080\we
bapps\ROOT
十一月 15, 2018 10:57:31 上午 org.apache.catalina.startup.ContextConfig validate
SecurityRoles
警告: Security role name NotExistingRole used in an <auth-constraint> without be
ing defined in a <security-role>
十一月 15, 2018 10:57:31 上午 org.apache.catalina.startup.HostConfig deployDirec
tory
資訊: Deployment of web application directory D:\WebITR\apache-tomcat-7.0.65_808
0\webapps\ROOT has finished in 79 ms
十一月 15, 2018 10:57:31 上午 org.apache.coyote.AbstractProtocol start
資訊: Starting ProtocolHandler ["http-apr-8080"]
十一月 15, 2018 10:57:31 上午 org.apache.coyote.AbstractProtocol start
資訊: Starting ProtocolHandler ["ajp-apr-8009"]
十一月 15, 2018 10:57:31 上午 org.apache.catalina.startup.Catalina start
資訊: Server startup in 211368 ms
微軟注音 半 :
```

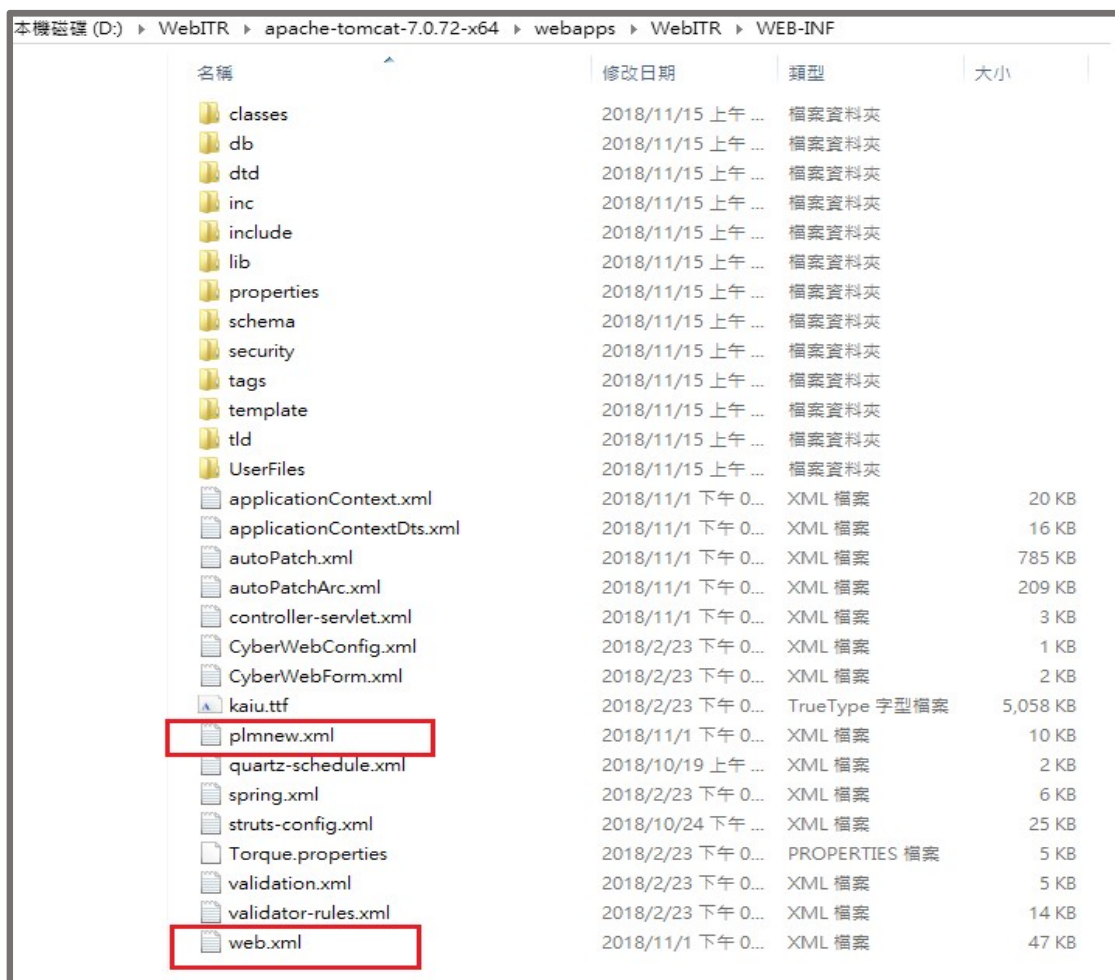
6. 刪除 war 檔，並將解出來的目錄重新命名為 WebITR



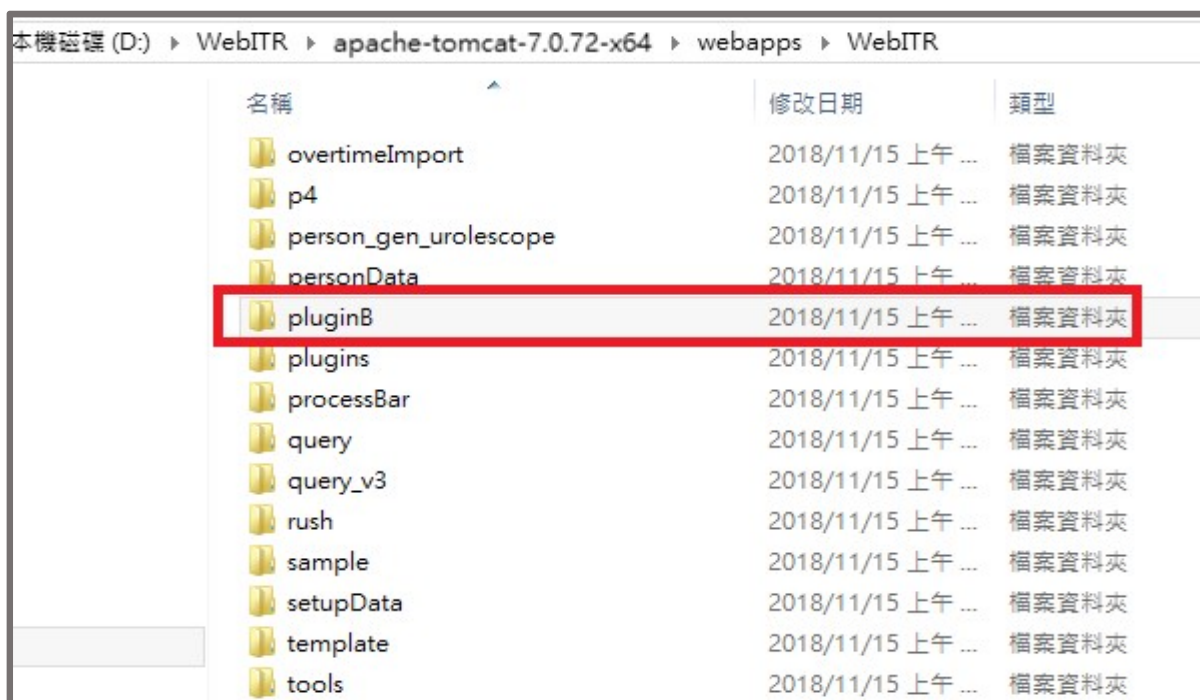
本機磁碟 (D:) > WebITR > apache-tomcat-7.0.72-x64 > webapps

名稱	修改日期	類型
host-manager	2015/12/31 上午 ...	檔案資料夾
log	2017/1/26 上午 1...	檔案資料夾
manager	2015/12/31 上午 ...	檔案資料夾
ROOT	2015/12/31 上午 ...	檔案資料夾
WebITR	2018/11/15 上午 ...	檔案資料夾

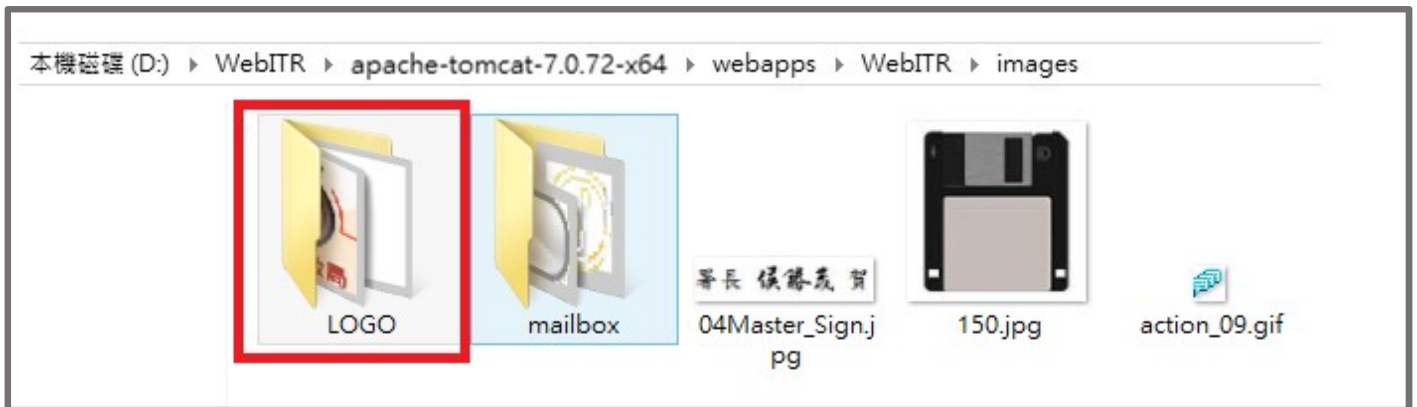
7. 複製舊目錄(剛剛移到上一層資料夾的 WebITR) WebITR\WEB-INF 中的 plmnew.xml 和 web.xml 並貼到新 WebITR 中的 WEB-INF (覆蓋檔案)



8. 若機關有客制功能，複製舊目錄(剛剛移到上一層資料夾的 WebITR) WebITR\pluginB 資料夾，貼到新 WebITR 中 (整個覆蓋)



9. 若機關有 logo，複製舊目錄(剛剛移到上一層資料夾的 WebITR) WebITR\images\LOGO 資料夾，貼到新 WebITR 中的 images 內 (整個覆蓋)



10. 執行 D:\WebITR\apache-tomcat-7.0.72-x64(tomcat 名稱會依機關而有所不同)\bin\startWebITR
出現 Server startup XXXXX(秒數) 後即完成版更。

```
Tomcat
ing defined in a <security-role>
十一月 15, 2018 10:57:31 上午 org.apache.catalina.startup.HostConfig deployDirectory
資訊: Deployment of web application directory D:\WebITR\apache-tomcat-7.0.65_8080\webapps\manager has finished in 84 ms
十一月 15, 2018 10:57:31 上午 org.apache.catalina.startup.HostConfig deployDirectory
資訊: Deploying web application directory D:\WebITR\apache-tomcat-7.0.65_8080\webapps\ROOT
十一月 15, 2018 10:57:31 上午 org.apache.catalina.startup.ContextConfig validateSecurityRoles
警告: Security role name NotExistingRole used in an <auth-constraint> without being defined in a <security-role>
十一月 15, 2018 10:57:31 上午 org.apache.catalina.startup.HostConfig deployDirectory
資訊: Deployment of web application directory D:\WebITR\apache-tomcat-7.0.65_8080\webapps\ROOT has finished in 79 ms
十一月 15, 2018 10:57:31 上午 org.apache.coyote.AbstractProtocol start
資訊: Starting ProtocolHandler ["http-apr-8080"]
十一月 15, 2018 10:57:31 上午 org.apache.coyote.AbstractProtocol start
資訊: Starting ProtocolHandler ["ajp-apr-8009"]
十一月 15, 2018 10:57:31 上午 org.apache.catalina.startup.Catalina start
資訊: Server startup in 211368 ms
微軟注音 半 :
```